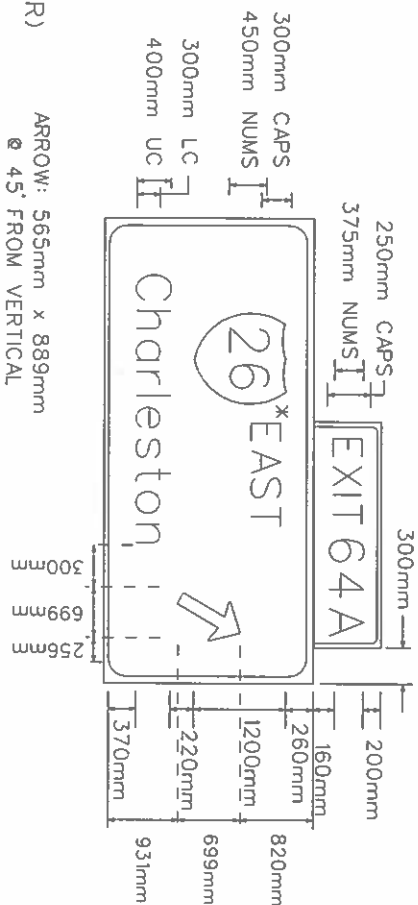


SIGN NUMBER: 0H-13A-64A ROUTE NUMBER: 1-20 PROJECT NUMBER: CAQ-CM321003 FILE NUMBER: 40.537A

[illegible]

Δ REV. 6/97 REMOVE OH-32

LAYOUT OF GUIDE OR SPECIAL SIGN

SIGN NUMBER: OH-13B ROUTE NUMBER: I-20

PROJECT NUMBER: CAQCM32(003)

FILE NUMBER: 40.537A

NUMBER OF SIGNS REQUIRED: 1

OVERALL SIZE: WIDTH 4.27 m

$$\frac{1.67}{\text{HEIGHT}} \text{ m}$$

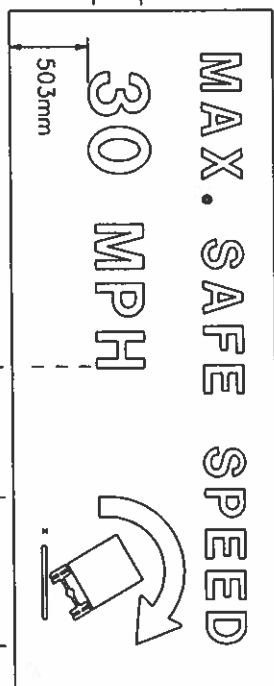
250mm
CAPS

BORDER WIDTH: 25 mm

BORDER RADII: 150 mm

375mm NUM.

300mm CAPS



REFLECTORIZATION TYPE: E-1

FOR DETAIL SEE NEXT PAGE

WIDTH - HORIZONTAL SPACING (INCHES)

END DIMENSIONS INCLUDE BORDER WIDTH AND MARGIN. OTHER DIMENSIONS ARE WIDTH OF CHARACTER PLUS SPACE TO FOLLOWING CHARACTER EXCEPT FOR LAST CHARACTER, WHICH IS WIDTH OF CHARACTER ONLY.

LINE	1																																																																																																																																																																																																																																																																																																																																																																																																																																																																																																																																																																																																																																																																																																																																																																																																																																																																																																																																																																																																																																																																																																																																																																																																																																																																																																																																																																																																																				
------	---	--	--	--	--	--	--	--	--	--	--	--	--	--	--	--	--	--	--	--	--	--	--	--	--	--	--	--	--	--	--	--	--	--	--	--	--	--	--	--	--	--	--	--	--	--	--	--	--	--	--	--	--	--	--	--	--	--	--	--	--	--	--	--	--	--	--	--	--	--	--	--	--	--	--	--	--	--	--	--	--	--	--	--	--	--	--	--	--	--	--	--	--	--	--	--	--	--	--	--	--	--	--	--	--	--	--	--	--	--	--	--	--	--	--	--	--	--	--	--	--	--	--	--	--	--	--	--	--	--	--	--	--	--	--	--	--	--	--	--	--	--	--	--	--	--	--	--	--	--	--	--	--	--	--	--	--	--	--	--	--	--	--	--	--	--	--	--	--	--	--	--	--	--	--	--	--	--	--	--	--	--	--	--	--	--	--	--	--	--	--	--	--	--	--	--	--	--	--	--	--	--	--	--	--	--	--	--	--	--	--	--	--	--	--	--	--	--	--	--	--	--	--	--	--	--	--	--	--	--	--	--	--	--	--	--	--	--	--	--	--	--	--	--	--	--	--	--	--	--	--	--	--	--	--	--	--	--	--	--	--	--	--	--	--	--	--	--	--	--	--	--	--	--	--	--	--	--	--	--	--	--	--	--	--	--	--	--	--	--	--	--	--	--	--	--	--	--	--	--	--	--	--	--	--	--	--	--	--	--	--	--	--	--	--	--	--	--	--	--	--	--	--	--	--	--	--	--	--	--	--	--	--	--	--	--	--	--	--	--	--	--	--	--	--	--	--	--	--	--	--	--	--	--	--	--	--	--	--	--	--	--	--	--	--	--	--	--	--	--	--	--	--	--	--	--	--	--	--	--	--	--	--	--	--	--	--	--	--	--	--	--	--	--	--	--	--	--	--	--	--	--	--	--	--	--	--	--	--	--	--	--	--	--	--	--	--	--	--	--	--	--	--	--	--	--	--	--	--	--	--	--	--	--	--	--	--	--	--	--	--	--	--	--	--	--	--	--	--	--	--	--	--	--	--	--	--	--	--	--	--	--	--	--	--	--	--	--	--	--	--	--	--	--	--	--	--	--	--	--	--	--	--	--	--	--	--	--	--	--	--	--	--	--	--	--	--	--	--	--	--	--	--	--	--	--	--	--	--	--	--	--	--	--	--	--	--	--	--	--	--	--	--	--	--	--	--	--	--	--	--	--	--	--	--	--	--	--	--	--	--	--	--	--	--	--	--	--	--	--	--	--	--	--	--	--	--	--	--	--	--	--	--	--	--	--	--	--	--	--	--	--	--	--	--	--	--	--	--	--	--	--	--	--	--	--	--	--	--	--	--	--	--	--	--	--	--	--	--	--	--	--	--	--	--	--	--	--	--	--	--	--	--	--	--	--	--	--	--	--	--	--	--	--	--	--	--	--	--	--	--	--	--	--	--	--	--	--	--	--	--	--	--	--	--	--	--	--	--	--	--	--	--	--	--	--	--	--	--	--	--	--	--	--	--	--	--	--	--	--	--	--	--	--	--	--	--	--	--	--	--	--	--	--	--	--	--	--	--	--	--	--	--	--	--	--	--	--	--	--	--	--	--	--	--	--	--	--	--	--	--	--	--	--	--	--	--	--	--	--	--	--	--	--	--	--	--	--	--	--	--	--	--	--	--	--	--	--	--	--	--	--	--	--	--	--	--	--	--	--	--	--	--	--	--	--	--	--	--	--	--	--	--	--	--	--	--	--	--	--	--	--	--	--	--	--	--	--	--	--	--	--	--	--	--	--	--	--	--	--	--	--	--	--	--	--	--	--	--	--	--	--	--	--	--	--	--	--	--	--	--	--	--	--	--	--	--	--	--	--	--	--	--	--	--	--	--	--	--	--	--	--	--	--	--	--	--	--	--	--	--	--	--	--	--	--	--	--	--	--	--	--	--	--	--	--	--	--	--	--	--	--	--	--	--	--	--	--	--	--	--	--	--	--	--	--	--	--	--	--	--	--	--	--	--	--	--	--	--	--	--	--	--	--	--	--	--	--	--	--	--	--	--	--	--	--	--	--	--	--	--	--	--	--	--	--	--	--	--	--	--	--	--	--	--	--	--	--	--	--	--	--	--	--	--	--	--	--	--	--	--	--	--	--	--	--	--	--	--	--	--	--	--	--	--	--	--	--	--	--	--	--	--	--	--	--	--	--	--	--	--	--	--	--	--	--	--	--	--	--	--	--	--	--	--	--	--	--	--	--	--	--	--	--	--	--	--	--	--	--	--	--	--	--	--	--	--	--	--	--	--	--	--	--	--	--	--	--	--	--	--	--	--	--	--	--	--	--	--	--	--	--	--	--	--	--	--	--	--	--	--	--	--	--	--	--	--	--	--	--	--	--	--	--	--	--	--	--	--	--	--	--	--	--	--	--	--	--	--	--	--	--	--	--	--	--	--	--	--	--	--	--	--	--	--	--	--	--	--	--	--	--	--	--	--	--	--	--	--	--	--	--	--	--	--	--	--	--	--	--	--	--	--	--	--	--	--	--	--	--	--	--	--	--	--	--	--	--	--	--	--	--	--	--	--	--	--	--	--	--	--	--	--	--	--	--	--	--	--	--	--	--	--	--	--	--	--	--	--	--	--	--	--	--	--	--	--	--	--	--	--	--	--	--	--	--	--	--	--	--	--	--	--	--	--	--	--	--	--	--	--	--	--	--	--	--	--	--	--	--	--	--	--	--	--	--	--	--	--	--	--	--	--	--	--	--	--	--	--	--	--	--	--	--	--	--	--	--	--	--	--	--	--	--	--	--	--	--	--	--	--	--	--	--	--	--	--	--	--	--	--	--	--	--	--	--	--	--	--	--	--	--	--	--	--	--	--	--	--	--	--	--	--	--	--	--	--	--	--	--	--	--	--	--	--	--	--	--	--	--	--	--	--	--	--	--	--	--	--	--	--	--	--	--	--	--	--	--	--	--	--	--	--	--	--	--	--	--	--	--	--	--	--	--	--	--	--	--	--	--	--	--	--	--	--	--	--	--	--	--	--	--	--	--	--	--	--	--	--	--	--	--	--	--	--	--	--	--	--	--	--	--	--	--	--

[illegible]

SEE SKETCH FOR SYMBOL

[illegible][illegible][illegible]

Technical drawing of a mechanical part, likely a bracket or arm, showing dimensions in millimeters. The drawing includes a top view and a side view. Key dimensions include:

- Overall width: 457mm
- Overall height: 184mm
- Angle: 127°
- Fillet: 25mm R
- Linear dimensions: 332mm, 152mm, 343mm, 368mm, 292mm, 19mm, 257mm, 13mm, 127mm, 51mm, 25mm, 103mm, 13mm, 25mm, 25mm, 64mm.

DETAIL FOR SIGN NO. 13B & 32
ROUTE NO. I-20
FILE NO. 40.537A
PROJECT NO. CAQ CM32(003)

SIGN NUMBER: OH-15A-64A ROUTE NUMBER: I-20 PROJECT NUMBER: CAQ-CM32(003) FILE NUMBER: 40.537A

traffic4/i2032166A
i201ay.dgn

BR	CALC.	WJZ	CHK'D
----	-------	-----	-------

LAYOUT OF GUIDE OR SPECIAL SIGN

NUMBER OF SIGNS REQUIRED: 2

HEIGHT 0.61 m

75 mm

(NOTE: NO BORDER ON BOTTOM OF
EXIT PANEL SIGN.)

GUIDE SIGN SIZE: WIDTH 5.64 m

HEIGHT 2.45 m

BORDER WIDTH: 50 mm (ENTIRE PERIMETER)

BORDER RADII: 300 mm

REFLECTORIZATION TYPE: A-1

*WORD EAST IS 50mm BELOW TOP OF INTERSTATE SHIELD

•WORD EAST IS 50mm BELOW
TOP OF INTERSTATE SHIELD

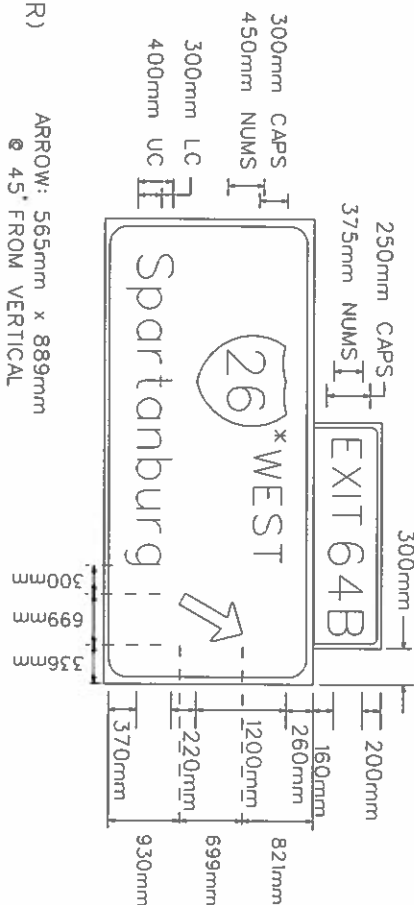
INTERSTATE SHIELD: 1200mm X 1200mm

WIDTH - HORIZONTAL SPACING (MILLIMETERS)

END DIMENSIONS INCLUDE BORDER WIDTH AND MARGIN. OTHER DIMENSIONS ARE WIDTH OF CHARACTER PLUS SPACE TO FOLLOWING CHARACTER EXCEPT FOR LAST CHARACTER, WHICH IS WIDTH OF CHARACTER ONLY.

[illegible]

SEE SKETCH FOR ARROW

[illegible][illegible]

SIGN NUMBER: Q17-64B ROUTE NUMBER: I-20 PROJECT NUMBER: CAQ-CM32(003) FILE NUMBER: 40.537A

INTERSTATE SHIELD: 1200mm X 1200mm

360mm

[illegible]

SIGN NUMBER: Q-19-64B-A ROUTE NUMBER: I-20 PROJECT NUMBER: CAQ-CM32(003) FILE NUMBER: 40.537A

Diagram illustrating the dimensions of a highway sign assembly. The assembly consists of three main components: a shield sign, a directional sign, and a distance sign.

- Shield Sign:** A white shield with a black border containing the number "26". Its height is 210mm.
- Directional Sign:** A rectangular sign with a black border containing the text "Spartanburg" and "Charleston". Its height is 390mm.
- Distance Sign:** A rectangular sign with a black border containing the text "3/4 MILE". Its height is 330mm.

The signs are stacked vertically. The total height of the assembly is 930mm. The distance sign is positioned below the directional sign, and the shield sign is positioned below the distance sign. The directional sign and distance sign are separated by a 200mm gap. The shield sign is separated from the distance sign by a 160mm gap. The total height of the assembly is 930mm.

Dimensions (mm):

- Shield Sign: 210mm
- Directional Sign: 390mm
- Distance Sign: 330mm
- Gap between Directional and Distance Sign: 200mm
- Gap between Distance Sign and Shield Sign: 160mm
- Total Height: 930mm

	X	E	X	I	T	S	6	4	B	-	A	X								
LINE 1	279	238	270	96	238	515	382	601	415	266	381	279								

[illegible][illegible]

4	X	C	h	d	r	l	e	s	t	o	n	X
863	568	480	515	368	251	432	419	368	489	324	863	

[illegible]

WIDTH OF 3/4" IS 750mm

```
traffic4/i2032166A
i20lay.dgn
```

WJZ	CALC.	BR	CHK'D.
_____	_____	_____	_____